



GUIDA ALL'ISCRIZIONE AL CONCORSO PER L'AMMISSIONE ALLA PROVA PRATICA VALUTATIVA

Gentile Dottoressa, Gentile Dottore,
riportiamo di seguito la procedura online prevista per effettuare l'iscrizione al concorso per l'ammissione alla Prova Pratica Valutativa. Consulta l'Avviso di ammissione per verificare i termini di iscrizione. Tutte le informazioni sono disponibili alla pagina <https://www.unibg.it/servizi/opportunita-oltre-studio/esami-stato/professione-psicologo>

Collegati al sito web dell'Ateneo www.unibg.it e seleziona "Sportello internet"



In caso di primo accesso al sistema, [registrati con SPID o CIE](#)

Se non sei in possesso di SPID richiedilo a uno dei gestori: [Indicazioni per richiedere SPID](#)

Se sei già in possesso di credenziali di Ateneo puoi accedere con le tue credenziali personali <https://sportello.unibg.it/Home.do>



Se sei già registrato/a, effettua il Login, clicca il Menu in alto a destra e seleziona SEGRETERIA.

Accedi allo Sportello Internet <https://sportello.unibg.it/Home.do> Click sul Menu (in alto a destra)























The screenshot shows the top navigation bar of the Sportello Internet website. On the left is the university logo and name. In the center is the text 'Sportello Internet'. On the right is a 'MENU' icon (three horizontal lines) with a red arrow pointing to it. Below the header, the main content area is titled 'Area Utenti Registrati - Benvenuto STUDENTE ESEMPIO'. It contains a welcome message and instructions on how to access the 'SEGRETERIA' service through the menu.

Seleziona Segreteria e poi Esami di Stato

This screenshot shows the same website interface as the previous one, but with the 'Segreteria' menu open. The menu is located in the top right corner and contains several options: 'Area Riservata', 'Logout', 'Cambia Password', 'Segreteria', 'Pre-iscrizione Corsi accesso programmato/Laurea Magistrale/Dottorati/Master/Sostegno', 'Corsi Singoli/Vakultazione carriera (tutti i corsi)', 'Esami di Stato', 'Immatricolazione', 'Pagamenti', and 'Titoli di studio'. A red arrow points to the 'Esami di Stato' option.



Clicca "Iscrizione esami di Stato"

	Dettaglio titoli e documenti per la valutazione		
	Conferma		
F - Richiesta Lettere di referenza			
	Dettaglio richiesta referenze		
G - Calendario Prenotazione Appuntamenti			
	Selezione tipologie di calendario appuntamenti		
H - Azione per la scelta del turno di svolgimento della prova			
	Selezione della prova con turno		
I - Chiusura processo			
	Conferma esplicita		
	Conferma		

Iscrizione esami di stato



Metti il flag su Iscrizione Prova Pratica Valutativa (PPV) > Click su Avanti



Elenco Istanze

In questa pagina sono elencate le tipologie di Esami di Stato e/o Prova Pratico Valutativa per l'abilitazione alle relative professioni

Scelta del concorso

Concorso* Iscrizione Prova Pratica Valutativa (PPV)

Dettaglio

Psicologo PPV

Indietro

Avanti




Se non accedi con SPID/CIE perché già registrato inserisci un documento d'identità in corso di validità

The banner features the University of Bergamo logo and name on the left, the text "Sportello Internet" in the center, and a "MENU" button with a hamburger icon on the right.

Documenti di identità

In caso di mancato caricamento dell'allegato dovrai eliminare il precedente documento e inserirlo nuovamente.

 Non risultano inseriti documenti di identità

[Inserisci nuovo documento di identità](#)

[Indietro](#) [Prosegui](#)



Inserisci gli estremi della **carta d'identità**



Documenti di identità

In questa pagina viene visualizzato il modulo per l'inserimento o la modifica dei dati del documento d'identità

Documento d'identità

Tipo documento*	<input type="text" value="Carta Identità"/>
Numero	<input type="text"/>
Rilasciato da	<input type="text" value="comune di Bergamo"/>
Data Rilascio	<input type="text"/> (gg/mm/aaaa)
Data Scadenza Validità	<input type="text"/> (gg/mm/aaaa)



Carica la scansione della carta d'identità



Documento di Identità

Se non hai con te la scansione del documento, ricorda che quando rientrerai per inserirlo, dovrai eliminare il precedente documento e inserirlo nuovamente.

Documento di Identità

Tipologia Documento:	Carta Identità
Numero:	
Ente Rilascio:	comune di Bergamo
Data Rilascio:	-----
Data Scadenza:	

Lista allegati

Tipologia di allegato	N. Allegati Max	Stato	N. Allegati	Titolo	Descrizione	Azioni
Carta d'identità o Passaporto	2	●	0			Inserisci Allegato

Indietro

Avanti



Scegli eventuali ausili per lo svolgimento della prova compilando il [modulo richiesta supporti](#)

Prosegui e clicca Avanti.



Scelta categoria amministrativa ed ausili di invalidità e/o DSA

Per eventuale richiesta di ausilio allo svolgimento delle prove/colloquio compilare la maschera sottostante.

N.B. L'erogazione dei supporti sarà garantita previo caricamento di idonea certificazione nei passaggi successivi oppure alla voce "**Segreteria -> Dichiarazione di invalidità e/o DSA**" e della compilazione del seguente [modulo richiesta supporti](#).

Ausilio allo svolgimento delle prove

Richiedo l'ausilio per lo svolgimento della prova (L. 104/92 e succ. modifiche L. 170/2010)

Sì No

Prove previste

Descrizione	Tipo	Data	Ora	Sede
Prova orale	Orale			

Indietro

Avanti



Inserisci i dati richiesti per la laurea magistrale classe LM-51:



Dettaglio titoli richiesti

Per proseguire è necessario dichiarare i titoli di studio. Per primi vengono mostrati i titoli di studio obbligatori, mentre le varie opzioni mostrano titoli che sono alternativi fra loro. Nelle pagine seguenti verranno chiesti i dati relativi ai titoli di studio conseguiti negli anni precedenti.

Titoli di Studio Obbligatori

Stato blocco	Titolo	Dettagli ammessi:	Note	Stato Titolo	Azioni
	Laurea Magistrale	<ul style="list-style-type: none">Classe delle lauree magistrali in Psicologia	titolo ammesso: Classe delle lauree magistrali in Psicologia		
	Tirocinio		titolo ammesso: Classe delle lauree magistrali in Psicologia		

Altri Titoli

Titolo	Note	Azioni
Laurea	Dettagli Titolo:	



Inserisci i dati per il **Tirocinio Pratico Valutativo** e poi clicca **PROCEDI**.

Situazione Titolo* conseguito
 non ancora conseguito

Tipo Tirocinio* Scegli...
Scegli...
*** Tirocinio [NON UTILIZZARE] ***
Chirurgia
Medicina Generale
Medicina Interna
Offerta di lavoro
Stage
Tirocinio Curriculare
Tirocinio curr insegnanti 30/60 cfu
Tirocinio Extracurricolare
Tirocinio Extracurricolare Psico
TIROCINIO PRATICO VALUTATIVO
Tirocinio Professionalizzante

Data Conseguimento

Anno

Giudizio

Data Inizio Tirocinio

Data Fine Tirocinio*

TIROCINIO PRATICO VALUTATIVO



Inserisci gli allegati come indicato nell'Avviso di ammissione al punto 5 > MODALITÀ DI COMPILAZIONE DELLA DOMANDA DI AMMISSIONE e poi clicca Avanti.

5. Allegare i seguenti documenti:

- copia di un documento di riconoscimento in corso di validità (se non hai effettuato l'accesso con SPID/CIE);
- ricevuta dell'avvenuto versamento della tassa erariale di ammissione alla Prova Pratica Valutativa (PPV) nella misura di € 49,58 fissata dall' art. 2, comma 3, D.P.C.M. 21 dicembre 1990, salvo gli eventuali successivi adeguamenti. Tale versamento deve essere effettuato, utilizzando l'apposito bollettino disponibile presso gli uffici postali, intestato al c.c.p. n. 1016 – Agenzia delle Entrate – Centro Operativo di Pescara, indicando nello spazio destinato alla causale del versamento: Tassa di ammissione alla Prova Pratica Valutativa (PPV);
- autocertificazione del conseguimento del titolo di laurea magistrale in Psicologia classe LM-51 e di svolgimento del Tirocinio Pratico Valutativo (modulo di autocertificazione disponibile alla pagina web: www.unibg.it > Servizi > Esami di Stato> Documentazione per Professione di Psicologo > Dichiarazione sostitutiva per ammissione alla PPV).

Il concorso scelto prevede le seguenti tipologie di documenti e/o titoli che concorrono alla valutazione della graduatoria:

Tipo titolo	Min	Max
Copia Documento d'identità	1	2
Dichiarazione sostitutiva titolo e TPV	1	3
F		
Versamento tassa erariale ammissione PPV	1	2

Titoli dichiarati

Tipologia	Titolo	Azioni
Copia Documento d'identità	carta identità	  
Dichiarazione sostitutiva titolo e TPV	dichiarazione sostitutiva	  
F	registro tirocinio	 
Versamento tassa erariale ammissione PPV	tassa erariale	 

Vuoi allegare altri documenti e/o titoli alla domanda di ammissione?*

Sì

No

Indietro

Avanti



Riepilogo dati istanza

L'iscrizione all'Esame di Stato è stata completata.

Non è prevista la stampa e la consegna della ricevuta finale alla segreteria studenti.

Esame di Stato

Descrizione	Iscrizione Prova Pratica Valutativa (PPV)
Anno	----
Prematricola	1

Categoria amministrativa ed ausili di invalidità

Richiesta ausilio svolgimento prove	No
-------------------------------------	----

Valido per

Dettaglio	Professione	Sezione
Psicologo PPV	Psicologo PPV	

Prove

Descrizione	Tipologia	Data	Ora	Sede	Pubblicazione esiti	Materie	Stato	Voto/Giudizio	Note
Prova orale	Orale				Non è prevista la pubblicazione di una classifica su WEB		-	-	-

[Home concorsi](#) [Pagamenti](#) [Modifica Istanza](#)

Recupera la tassa da pagare cliccando **Pagamenti**



Seleziona il numero di fattura corrispondente all'Iscrizione alla PPV – prima sessione

🏠 > Tasse

Elenco Tasse

Questa pagina visualizza la lista delle tasse e l'importo relativo.

Clicca sulla fattura per procedere al pagamento con PagoPa.

In caso di problemi con la procedura di pagamento inviare una segnalazione all'ufficio tasse mediante il servizio di ticket reperibile nella sezione "segreteria - altri servizi".

La quota di 156 € da versare per l'immatricolazione ai corsi di [laurea triennale ad accesso programmato](#) - prima selezione, sarà visibile a partire dal mese di luglio.

Addebiti fatturati

Fattura	Descrizione	Data Scadenza	Importo	Stato Pagamento	Pagamento pagoPA
+ 1696936	Iscrizione Prova Pratica Valutativa (PPV) - CONTRIBUTO ISCRIZIONE ESAMI DI STATO		400,00 €	● non pagato	ABILITATO

Legenda:

- non pagato
- pagamento in attesa
- pagato/pagato confermato
- abilitato il pagamento con pagoPA




Avvia il pagamento con PagoPa oppure stampa l'avviso di pagamento.

🏠 » [Elenco Tasse](#) » Tasse

Dettaglio Fattura

Fattura 1696936

Data Scadenza	
Importo	400,00 €
Modalità	Pagamento tramite pagoPA

 Verrà richiesto di scegliere il Prestatore di Servizi di Pagamento (es. una banca o un altro istituto di pagamento) e relativo servizio da questo offerto (es. addebito in conto corrente, carta di credito, bollettino postale elettronico), per poi effettuare la transazione tramite il "Nodo Dei Pagamenti - SPC" gestito dall'Agenzia per l'Italia Digitale. Altre informazioni al link: www.agid.gov.it

Tasse

Anno	Rata	Voce	Importo
CONTRIBUTO ISCRIZIONE ESAMI DI STATO			
2025/2026	Rata unica	CONTRIBUTO ISCRIZIONE ESAMI DI STATO	400,00 €

[Paga con pagoPA](#) [Stampa Avviso per pagoPA](#)

Procedi **entro il 5 giugno 2026** con il PAGAMENTO del contributo di pre-iscrizione (tassa di iscrizione al concorso) tramite PagoPA seguendo l'apposita guida: https://www.unibg.it/sites/default/files/servizi/guida_pagopa.pdf