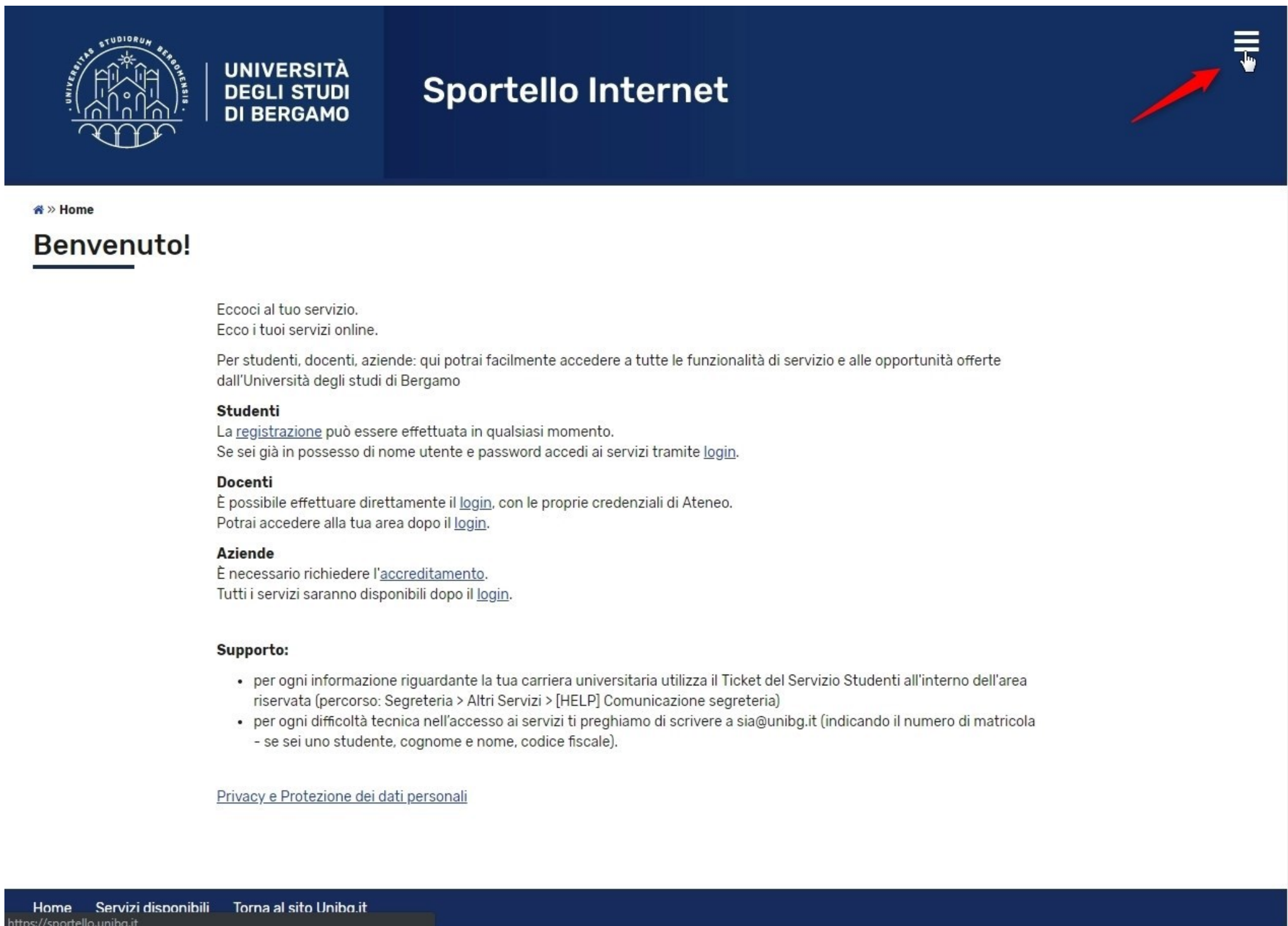


Visit the "Sportello Internet" page, then click on the top right menu



The screenshot shows the top navigation bar of the Sportello Internet website. On the left is the logo of the University of Bergamo, featuring a circular emblem with a building and the text "UNIVERSITAS STUDIORUM BERGOMENSIS". To the right of the logo is the text "UNIVERSITÀ DEGLI STUDI DI BERGAMO". The main title "Sportello Internet" is displayed in large white font on a dark blue background. In the top right corner, there is a white hamburger menu icon with a red arrow pointing to it. Below the header, the page content includes a breadcrumb "Home", a large "Benvenuto!" heading, and several sections: "Eccoci al tuo servizio. Ecco i tuoi servizi online.", "Per studenti, docenti, aziende: qui potrai facilmente accedere a tutte le funzionalità di servizio e alle opportunità offerte dall'Università degli studi di Bergamo", "Studenti" (with links for registration and login), "Docenti" (with links for login and area access), "Aziende" (with links for accreditation and login), and "Supporto:" (with a list of instructions for students and technical support). At the bottom, there is a link for "Privacy e Protezione dei dati personali" and a footer with "Home", "Servizi disponibili", "Torna al sito Unibo.it", and the URL "https://sportello.unibg.it".

UNIVERSITAS STUDIORUM BERGOMENSIS
UNIVERSITÀ
DEGLI STUDI
DI BERGAMO

Sportello Internet

Home >> Home

Benvenuto!

Eccoci al tuo servizio.
Ecco i tuoi servizi online.

Per studenti, docenti, aziende: qui potrai facilmente accedere a tutte le funzionalità di servizio e alle opportunità offerte dall'Università degli studi di Bergamo

Studenti
La [registrazione](#) può essere effettuata in qualsiasi momento.
Se sei già in possesso di nome utente e password accedi ai servizi tramite [login](#).

Docenti
È possibile effettuare direttamente il [login](#), con le proprie credenziali di Ateneo.
Potrai accedere alla tua area dopo il [login](#).

Aziende
È necessario richiedere l'[accreditamento](#).
Tutti i servizi saranno disponibili dopo il [login](#).

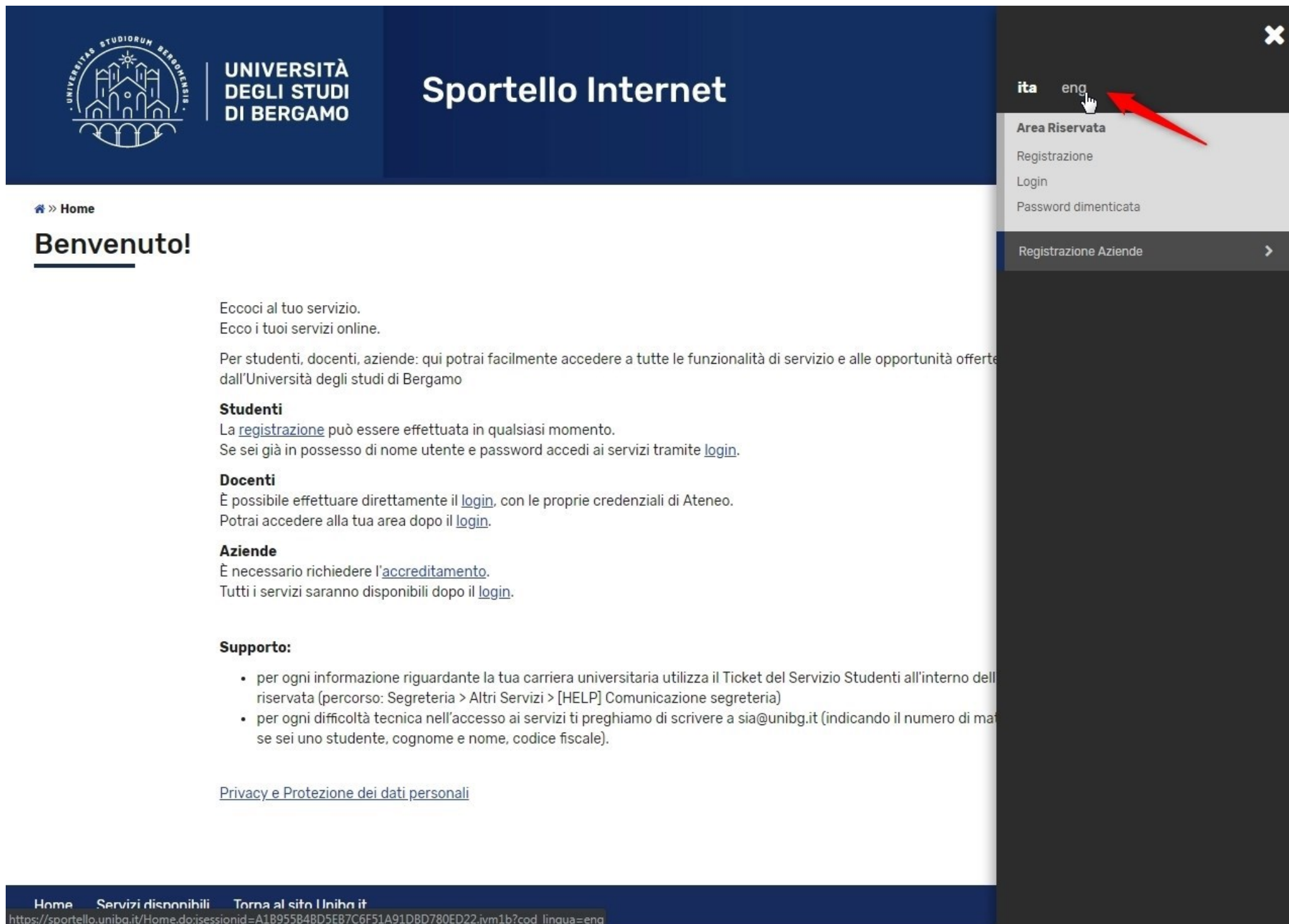
Supporto:

- per ogni informazione riguardante la tua carriera universitaria utilizza il Ticket del Servizio Studenti all'interno dell'area riservata (percorso: Segreteria > Altri Servizi > [HELP] Comunicazione segreteria)
- per ogni difficoltà tecnica nell'accesso ai servizi ti preghiamo di scrivere a sia@unibg.it (indicando il numero di matricola - se sei uno studente, cognome e nome, codice fiscale).

[Privacy e Protezione dei dati personali](#)

Home Servizi disponibili Torna al sito Unibo.it
<https://sportello.unibg.it>

Click on 'eng' for the English version of the "Sportello" page



The screenshot shows the 'Sportello Internet' page of the University of Bergamo. The header features the university logo and the text 'UNIVERSITÀ DEGLI STUDI DI BERGAMO Sportello Internet'. A dark blue sidebar on the right contains a language selector with 'ita' and 'eng' options, where 'eng' is highlighted by a red arrow. Below the language selector are links for 'Area Riservata', 'Registrazione', 'Login', 'Password dimenticata', and 'Registrazione Aziende'. The main content area includes a 'Benvenuto!' greeting, a 'Home' breadcrumb, and sections for 'Studenti', 'Docenti', and 'Aziende', each with instructions on how to use the services. A 'Supporto:' section provides contact information for technical issues. At the bottom, there is a 'Privacy e Protezione dei dati personali' link and a footer with navigation links and a URL.

UNIVERSITÀ DEGLI STUDI DI BERGAMO Sportello Internet

ita eng

Area Riservata

Registrazione

Login

Password dimenticata

Registrazione Aziende >

Home >> Home

Benvenuto!

Eccoci al tuo servizio.
Ecco i tuoi servizi online.

Per studenti, docenti, aziende: qui potrai facilmente accedere a tutte le funzionalità di servizio e alle opportunità offerte dall'Università degli studi di Bergamo

Studenti
La [registrazione](#) può essere effettuata in qualsiasi momento.
Se sei già in possesso di nome utente e password accedi ai servizi tramite [login](#).

Docenti
È possibile effettuare direttamente il [login](#), con le proprie credenziali di Ateneo.
Potrai accedere alla tua area dopo il [login](#).

Aziende
È necessario richiedere l'[accreditamento](#).
Tutti i servizi saranno disponibili dopo il [login](#).

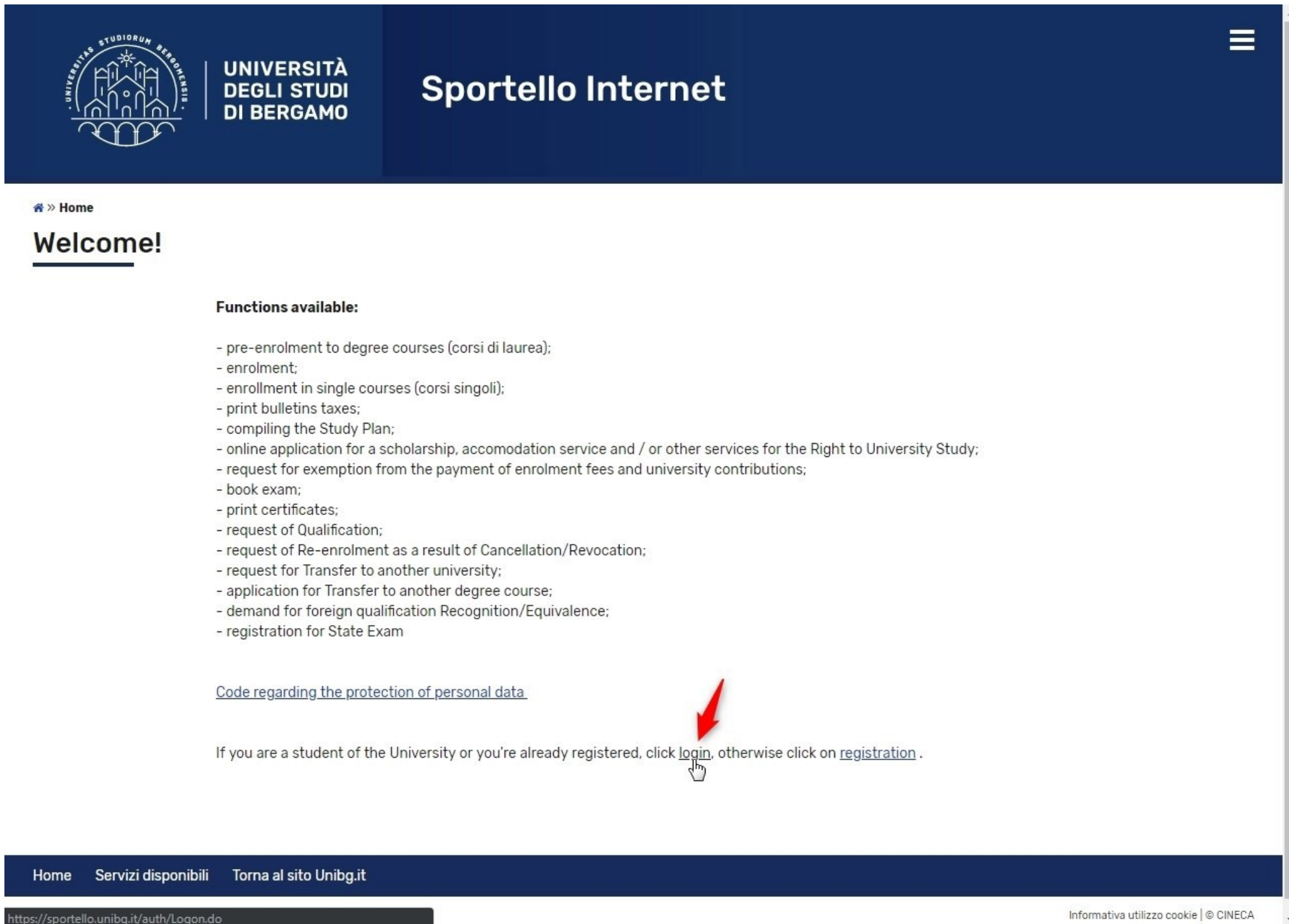
Supporto:

- per ogni informazione riguardante la tua carriera universitaria utilizza il Ticket del Servizio Studenti all'interno dell'area riservata (percorso: Segreteria > Altri Servizi > [HELP] Comunicazione segreteria)
- per ogni difficoltà tecnica nell'accesso ai servizi ti preghiamo di scrivere a sia@unibg.it (indicando il numero di matricola, se sei uno studente, cognome e nome, codice fiscale).


[Privacy e Protezione dei dati personali](#)

Home Servizi disponibili Torna al sito Unibg.it
https://sportello.unibg.it/Home.do?sessionId=A1B955B4BD5EB7C6F51A91DBD780ED22jvm1b?cod_lingua=eng

After logging in



The screenshot shows the 'Sportello Internet' page of the University of Bergamo. The header features the university logo and name on the left, and a hamburger menu icon on the right. Below the header, there is a breadcrumb trail 'Home' and a 'Welcome!' message. A list of available functions is provided, followed by a link to a code regarding personal data protection. A red arrow points to the 'login' link in the instruction text. The footer contains navigation links and a URL.

 UNIVERSITÀ
DEGLI STUDI
DI BERGAMO

Sportello Internet

Home

Welcome!

Functions available:

- pre-enrolment to degree courses (corsi di laurea);
- enrolment;
- enrollment in single courses (corsi singoli);
- print bulletins taxes;
- compiling the Study Plan;
- online application for a scholarship, accomodation service and / or other services for the Right to University Study;
- request for exemption from the payment of enrolment fees and university contributions;
- book exam;
- print certificates;
- request of Qualification;
- request of Re-enrolment as a result of Cancellation/Revocation;
- request for Transfer to another university;
- application for Transfer to another degree course;
- demand for foreign qualification Recognition/Equivalence;
- registration for State Exam

[Code regarding the protection of personal data](#)

If you are a student of the University or you're already registered, click [login](#), otherwise click on [registration](#).

Home Servizi disponibili Torna al sito Unibg.it

<https://sportello.unibg.it/auth/Logon.do>

Informativa utilizzo cookie | © CINECA

you can go on as usual and answer the survey, which will be in English

The screenshot displays the 'Sportello Internet' interface for the University of Bergamo. The header includes the university logo and the text 'UNIVERSITÀ DEGLI STUDI DI BERGAMO' and 'Sportello Internet'. The main content area is titled 'Area Studente' and contains a section for 'Information on the student' with fields for course type, profile, year, and study path. A sidebar menu on the right is open, showing options like 'Reserved Area', 'Logout', and 'Change Password', with a red arrow pointing to the 'Questionari valutazione attività didattiche' link.

UNIVERSITÀ DEGLI STUDI DI BERGAMO

Sportello Internet

Home >> Area Studente

Area Studente

In succession you find the general information on the academic situation and on the registrations done all the years long.

Information on the student

Tipo di corso	Laurea
Student's profile	Studente Standard
Anno di Corso	
Data immatricolazione	
Corso di studio	
Ordinamento	
Percorso di studio	

Situation of registrations

...	...	Anno corso
...	...	
...	...	

Home Servizi disponibili Torna al sito Unibg.it


<https://sportello.unibg.it/auth/studente/QuestAdLibrettoValDid.do?sessionId=61ADCAB25B3C68299E7E20078F66ABF5jvm1b>



[Home](#) » [Questionario](#)

Survey "AVA-ANVUR survey. Data sheets 1 and 3, annex IX"

Questions marked with (*) are compulsory

 You cannot answer the survey twice: you must complete and confirm it in the summary page.

We suggest you to answer to the following questionnaire, since it is very usefull to improve our teaching approach. To go on with the filling, that will take you a very short time, choose Yes.*

- Yes
- No

[Cancel](#) [Back](#) [Next](#)